


Dentisterie holistique, dent dévitalisée

*Les Dents dévitalisées
une grande cause de maladies graves et de cancers*



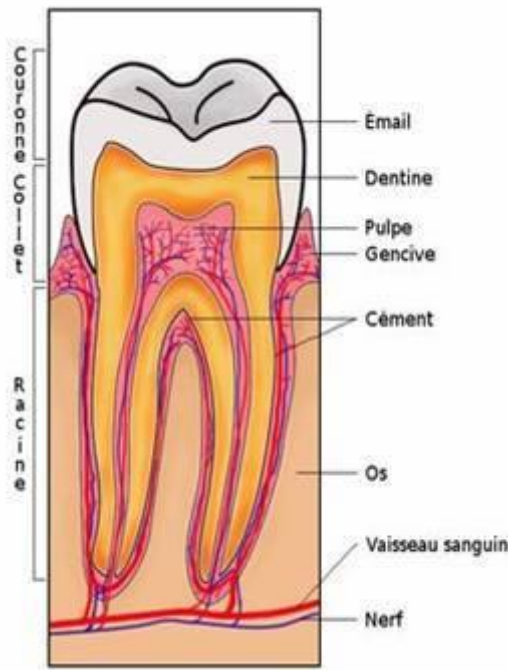
Ce site est principalement dédié à la toxicité des dents dévitalisées, mais il donne aussi une vision alternative de la santé, plus en rapport avec le concept de santé naturelle.

Il est réalisé par Bruno Darmon, Dr en chirurgie dentaire et tout ce qui est écrit sur ce site n'engage que la responsabilité du Dr Bruno Darmon qui ne parle absolument pas au nom de l'institution qui lui a remis le titre de docteur et qui aurait même tendance à vouloir nier la toxicité des dents dévitalisées. Je précise cela afin que personne ne soit trompé ici. Ce site n'est en rien académique. Il serait plutôt hérétique. Il est réalisé en complément du site www.sante-dents.com réalisé par un enseignant de l'Université des Sciences de Toulon, Michel Raynaud, qui alerte aussi principalement de la toxicité des dents dévitalisées et contient des vidéos fort intéressantes qui montrent nombres de guérisons après avoir enlevé des dents dévitalisées. En France, on entend parler depuis quelques années de la toxicité des amalgames dentaire au mercure (« les plombages ») mais le problème des dents dévitalisées qui serait encore plus grave est très souvent occulté même par les dentistes qui se disent holistiques.

Mais aux Etats-Unis, il existe une grande polémique depuis fort longtemps et sur les dents dévitalisées et sur les amalgames au mercure. Un petit film a même été réalisé pour résumer la problématique. Si vous comprenez l'anglais, vous pouvez le visionner en cliquant [ici](#).

Selon plusieurs médecins, dentistes et spécialistes, qui se sont penchés sur la toxicité des dents dévitalisées, statistiquement aujourd'hui en France, la présence de dents dévitalisées dans une bouche serait une des causes les plus importantes de maladies graves. Des milliers de cas de guérisons spectaculaires après élimination des dents dévitalisées confirment d'ailleurs cette conviction. Il n'y a pas un seul domaine de la pathologie générale qui ne soit

pas concerné par la présence de dents dévitalisées. Et pourtant jusqu'à aujourd'hui, beaucoup de choses ont été faites pour vous détourner de cette information qui peut donc se révéler essentielle pour votre santé.



Ci dessus : dent vivante en coupe.

Comme dans toute cette histoire d'empoisonnement de millions de personnes par les dents dévitalisées, les faits sont plus importants que toute théorie, voilà tout d'abord le témoignage fort intéressant d'un confrère suisse allemand.

Témoignage du Dr Gschwend , dentiste suisse allemand :

J'ai exercé pendant une dizaine d'années au sein de la clinique Paracelsus à Lustmühle, une clinique médico dentaire en Suisse, avant d'avoir aujourd'hui mon propre cabinet dentaire. C'est d'ailleurs là que j'y avais rencontré le Dr Darmon venu pendant un séjour pour y étudier nos méthodes, il y a quelques années. Je suis aussi le concepteur d'un implant dentaire non métallique, en céramique zirconium, constituée de deux pièces avec une surface spéciale élaborée avec l'université de Lausanne en Suisse. La clinique Paracelsus emploie plusieurs médecins et dentistes mais aussi des kinésithérapeutes et des psychothérapeutes notamment. Elle est spécialisée dans les affections chroniques graves qu'elle traite exclusivement par des méthodes naturelles, pourrait-on dire. La clinique se trouve proche de Zurich qui est la grande ville d'Europe où selon certaines études récentes, on est le moins malade au monde. C'est aussi la ville où la population est paraît-il, la plus riche d'Europe. Les prestations de la clinique Paracelsus pourraient d'ailleurs paraître très onéreuses aux français mais pourtant la clinique possède une très bonne réputation car elle est connue pour obtenir des résultats très surprenants face à nombres d'affections graves qui avaient résistées à la médecine conventionnelle. Des patients viennent donc se faire soigner de toute

l'Europe à la clinique Paracelsus et même des Etats-Unis. Elle a traité environ vingt mille patients depuis une vingtaine d'années. Les dentistes de la clinique travaillent en étroite collaboration avec les médecins et tous les patients y sont invités à faire enlever toutes leurs dents dévitalisées, même celles qui ne présentent en apparence aucun signe d'infection. Selon les médecins eux-mêmes, cela constitue la mesure la plus essentielle de toutes les prestations de la clinique, face aux maladies graves.

En Suisse allemande, et en Allemagne aussi d'ailleurs, il existe depuis longtemps, tout un courant de dentistes et de thérapeutes qui ont adopté cette politique de soins. Des dizaines voire des centaines de milliers de patients doivent y avoir bénéficié de l'élimination de toutes les dents dévitalisées pour retrouver la santé. Mais en Suisse, cela me semble bien plus développé encore dans le canton d'Appenzell Auserhoden où se trouve la clinique Paracelsus et dans le canton de St.Gall où se trouve mon nouveau cabinet. Ces cantons suisses sont aussi comme par hasard, les cantons de Suisse où quasiment, les personnes sont les moins malades de toute la Suisse. Dr Rudolf Gschwend le 4 Mai 2007 St Gallen, Suisse <http://www.drgschwend.ch/>

La dent dévitalisée, généralités.

Radiographie dentaire



Une dent dévitalisée est une dent dont le dentiste a retiré le nerf (le paquet vasculo nerveux, plus exactement) qui se trouve à l'intérieur de la dent.

Ensuite le dentiste obture l'espace vide avec une pâte antiseptique ou un ciment pourrait-on dire aussi, blanc à la radio. On effectue généralement cet acte quand la carie est trop profonde et a atteint le nerf, car sinon il aurait fallu extraire la dent. Vous pouvez avoir une idée de ce qui est fait pour dévitaliser les dents en visionnant la vidéo à l'adresse suivante:

<http://www.dentalespace.com/dentiste/formation/240-traitement-endodontique-complet-molaire-mandibulaire.htm>

On y voit un jeune homme qui subit une dévitalisation dentaire et qui visiblement doit être content d'avoir évité grâce à cela d'extraire une dent qui devait lui faire mal et donc d'une certaine façon de porter ensuite un dentier.

Il est très caractéristique de millions de personnes qui ne se rendent pas du tout compte de ce qu'elles risquent pour l'avenir. Car malheureusement, ce qu'il s'apprête à subir peut avoir des conséquences dramatiques sur sa santé générale et provoquer des maladies toutes plus graves les unes que les autres. Le côté positif de cette terrible histoire est que les pathologies

générees par la dent dévitalisée, même graves, si elles ne sont pas à un stade trop avancé, peuvent souvent guérir uniquement avec l'extraction de toutes les dents dévitalisées. Mais pas toujours toutefois et on y laisse toujours une partie de sa santé quoiqu'il en soit. Si on ne guérit pas de sa maladie, ce qui est aussi possible, l'élimination des dents dévitalisées permettra toutefois à l'état de s'améliorer et aux traitements médicaux d'être bien plus efficaces. Sachez que la majorité de la population française a des dents dévitalisées en bouche. Les enfants dès cinq ou six ans ou même parfois avant, ne faisant pas exception, les dents de lait étant encore plus souvent dévitalisées d'ailleurs car la pulpe très volumineuse est encore plus rapidement atteinte par la carie. Chez les adultes, ces dents sont généralement couronnées, avec des pivots et des bridges. Mais rien de tout cela parfois, elles sont juste dévitalisées et cela se voit par des tests en bouche comme le test au froid ou le test électrique. Le test électrique est préférable mais nécessite un appareil appelé pulpetester. On voit aussi généralement les dents dévitalisées assez facilement sur une radiographie et notamment une radiographie panoramique dentaire. On verra un trait blanc à l'intérieur de la dent car la pâte d'obturation pour dévitaliser les dents est dite radioclaire. Dévitaliser des dents permet de conserver des dents qu'il aurait fallu extraire et c'est bien sûr un avantage évident. Un avantage évident en apparence mais qui cache un autre aspect qui pourrait selon certaines études se révéler bien pire que le dit avantage. La dent dévitalisée pourrait bien être la première cause de cancers et de maladies graves aujourd'hui dans le monde occidental, rien que ça. En tous cas, cela pourrait être au moins aussi grave voire pire souvent que ce dont on parle couramment comme le tabac, l'alcool, l'amiante, les pesticides, la pollution, les traumatismes psychologiques ou l'alimentation industrialisée, par exemple, qui aussi bien évidemment ne sont pas ce qu'il y a de mieux pour la santé. Des médecins se sont aperçus en effet, que de faire enlever les dents dévitalisées était la mesure la plus efficace à effectuer pour retrouver la santé dans les pathologies graves. C'est en tout cas ce que pense un petit groupe de médecins et de dentistes en France. Mais ils sont bien plus nombreux dans les pays germanophones et anglo-saxons et notamment aux Etats-Unis où une polémique existe et cela depuis de nombreuses années.

Actuellement, un ancien cofondateur de l'association américaine des spécialistes en dévitalisation qui a dévitalisé des dents le plus parfaitement possible toute sa vie, le Dr Meinig, affirme qu'il faut toutes les enlever et reprend les traces d'un ancien éminent dentiste américain, qui avait commencé à en parler et publié de multiples travaux sur le sujet, feu le Dr Weston Price. A la suite de ces travaux, tout un courant de thérapeutes américains s'était positionné pour dire qu'il ne fallait pas garder en bouche de dents dévitalisées. C'est d'ailleurs aux Etats-Unis qu'il y a probablement le plus de dentistes, de médecins et de scientifiques qui soutiennent encore aujourd'hui cette démarche, comme une célèbre (aux Etats-Unis) ex professeur de biologie cellulaire à l'Université d'Indiana, Hulda Clark, auteur de nombreux best sellers sur la prévention et les traitements naturels des maladies graves et des cancers. Pour approfondir sur les sites américains sur le sujet aller voir le texte "les sites américains". Néanmoins, même aux Etats-Unis, la quantité de dents dévitalisées dans la population a progressé de façon effroyable ces dernières décennies, tout comme les maladies graves et les cancers aussi d'ailleurs. Et cela même si d'éminents scientifiques, comme le professeur Hulda Clark et le professeur Boyd Haley (on en reparlera plus loin) se sont positionnés pour alerter sur ce sujet.

Mais il y avait d'autres scientifiques qui avaient fait de même depuis fort longtemps aux Etats-Unis et qui n'ont pas été écoutés. Au contraire, on n'a jamais autant dévitalisé de dents. Aux Etats-Unis, au début des années soixante, 3 millions de dents étaient dévitalisées dans la population américaine qui comptent environ 200 millions d'habitants. Au début des années 90, les dentistes américains dévitalisaient environ 40 millions de dents par an et actuellement c'est plus de 50 millions chaque année. Et ces chiffres sont fournis dans un journal professionnel français, par un des plus éminents endodontistes (dentiste spécialiste de la

dévitilisation dentaire) américains, le Dr Clifford, non pas pour affoler mais au contraire pour montrer que grâce à la technique de la dévitilisation dentaire, on peut ainsi sauver rien qu'aux Etats-Unis, plus de 50 millions de dents chaque année qui sinon auraient dû être extraites. Vous pouvez d'ailleurs consulter le texte originel de cette info [ici même](#). Cette information permet de prendre conscience de l'ampleur du problème « dent dévitilisée » qui s'est développé considérablement au vingtième siècle aux Etats-Unis et continue encore aujourd'hui de se développer à grande vitesse. Les chiffres sont du même ordre en Europe et ils sont même pire en France à cause d'une incitation nette de la sécurité sociale française et des mutuelles, à dévitiliser les dents plutôt que les extraire, voire même à les garder vivantes tout simplement. Le problème « dent dévitilisée » touche aujourd'hui des centaines de millions de personnes dans notre civilisation occidentalisée car dans les pays pauvres, on arrache encore surtout les dents plutôt que de les dévitiliser. J'espère qu'on prendra conscience de toute la problématique liée à la dent dévitilisée quand on consultera les informations qui sont délivrées sur ce site Internet et son cousin www.sante-dents.com, ce que certains dentistes comme le Dr Clifford semblent ignorer ou plutôt refusent encore aujourd'hui de prendre en considération. Il est en effet peu probable qu'il ignore le sujet en fait, car aux Etats-Unis, il existe depuis de nombreuses années une grande polémique sur ce sujet. Mais, nul n'est plus aveugle que celui qui ne veut voir, c'est bien connu. Cela est quand même très intéressant à savoir car en France, il semble qu'il n'y ait quasiment pas de polémique sur le sujet. La population y est généralement uniformément convaincue en sortant de chez son dentiste qui vient de lui dévitiliser une dent, qu'elle a été soignée de la meilleure façon qu'il puisse y avoir.

Les raisons de la toxicité des dents dévitilisées.

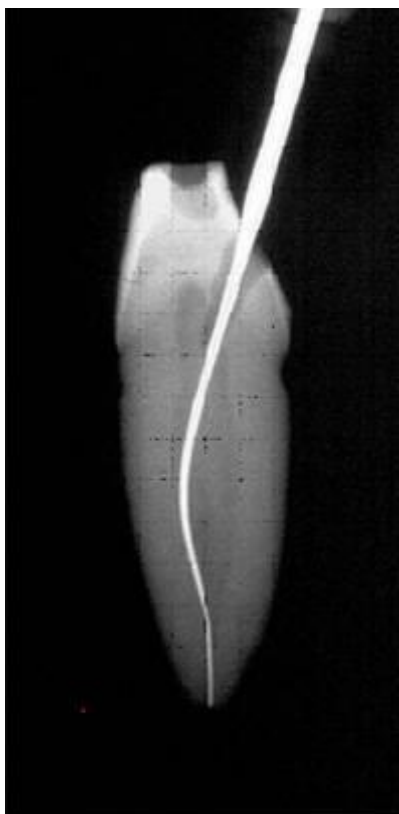
Bactériologiquement parlant, la dent dévitilisée est une niche de bactéries toutes plus toxiques les unes que les autres. Ces dents essaient des bactéries anaérobies dans l'organisme. Les bactéries anaérobies sont des bactéries qui ne nécessitent pas d'oxygène pour vivre et généralement elles sont parmi les plus toxiques. La dent dévitilisée est donc un foyer infectieux qui peut avoir des retentissements sur tout l'organisme. Un foyer qui provoquerait des pathologies à distance extrêmement diversifiées dont certaines n'ont rien à priori d'infectieux. Des affections aussi bien dans le domaine des maladies somatiques que des maladies psychiques d'ailleurs. On parle de la théorie de l'infection focale dentaire, car ce n'est pas encore vraiment reconnu par la pensée académique dentaire, surtout si les dents dévitilisées ne présentent pas de signes apparents d'infection. Et même dans ce cas là, c'est largement sous évalué. La dent dévitilisée est un cas particulier dans le domaine de l'infectiologie. Elle constitue un foyer infectieux chronique sans présenter localement de signe d'infection la plupart du temps. Cela s'expliquerait par la structure de la dent et par le traitement de dévitilisation qu'on appelle aussi plus prosaïquement parfois un traitement canalaire ou de canal dentaire (root canal treatment en anglais) ou un traitement endodontique. Les dentistes enlèvent la majeure partie des tissus putrescibles de la dent en les remplaçant par une pâte antiseptique. C'est cette pâte qui empêche l'organisme de réagir par une infection locale et cela d'autant plus qu'elle comporte des produits anti-inflammatoires. Le traitement endodontique s'est amélioré certes au cours des années sans toutefois qu'il y ait eu véritablement de révolution depuis qu'on a bien compris qu'il valait mieux extirper toute la pulpe de la dent (pulpectomie) alors qu'au début de la dévitilisation dentaire, on n'extirpait que la pulpe de la couronne de la dent et pas celle des racines (pulpotomie). C'est d'ailleurs ce qui se fait encore couramment pour les dents de lait. Pour approfondir voir le texte: "dévitilisation des enfants". Mais voilà, malgré tous les progrès technologiques dans le domaine (nouveaux instruments, laser etc..), ce traitement ne peut et ne pourra jamais être parfait à cause de la structure de la dent. La dent dévitilisée ne pourra donc jamais être stérile. Il est en effet impossible d'enlever la totalité de ce tissu putrescible de part l'anatomie et l'histologie (l'anatomie microscopique pourrait-on dire) de la dent qui

restera toujours plus ou moins donc dans un état infectieux chronique, le plus souvent indolore. Et cela est loin d'être anodin car la dent baigne dans la circulation sanguine qui propage les germes infectieux à tous les organes. Pour essayer de comprendre pourquoi il est impossible de stériliser une dent dévitalisée, analysons l'anatomie de l'intérieur de la dent tout d'abord. Le schéma de coupe se trouve vers le début du texte. A l'intérieur de la dent se trouve la pulpe dentaire qui comprend nerfs et vaisseaux sanguins qui cheminent dans un canal jusqu'à l'os de la mâchoire. L'intérieur de la dent n'est malheureusement pas constitué d'un seul canal mais de multiples canaux. Il est impossible d'extirper le tissu pulpaire (nerf et vaisseaux sanguins) des canaux dits accessoires. Le dentiste peut seulement nettoyer par conséquent le canal principal, voire parfois avec un peu de chance un canal secondaire (un gros canal accessoire) mais pas plus. De la matière organique pourrit donc inéluctablement dans les canaux accessoires.

Anatomie plus précise de la pulpe dentaire



Les canaux accessoires restent la plupart du temps inaccessibles au nettoyage et constituent par conséquent le siège de putréfactions même si cela ne provoque pas de douleurs ni d'infection locale la plupart du temps.



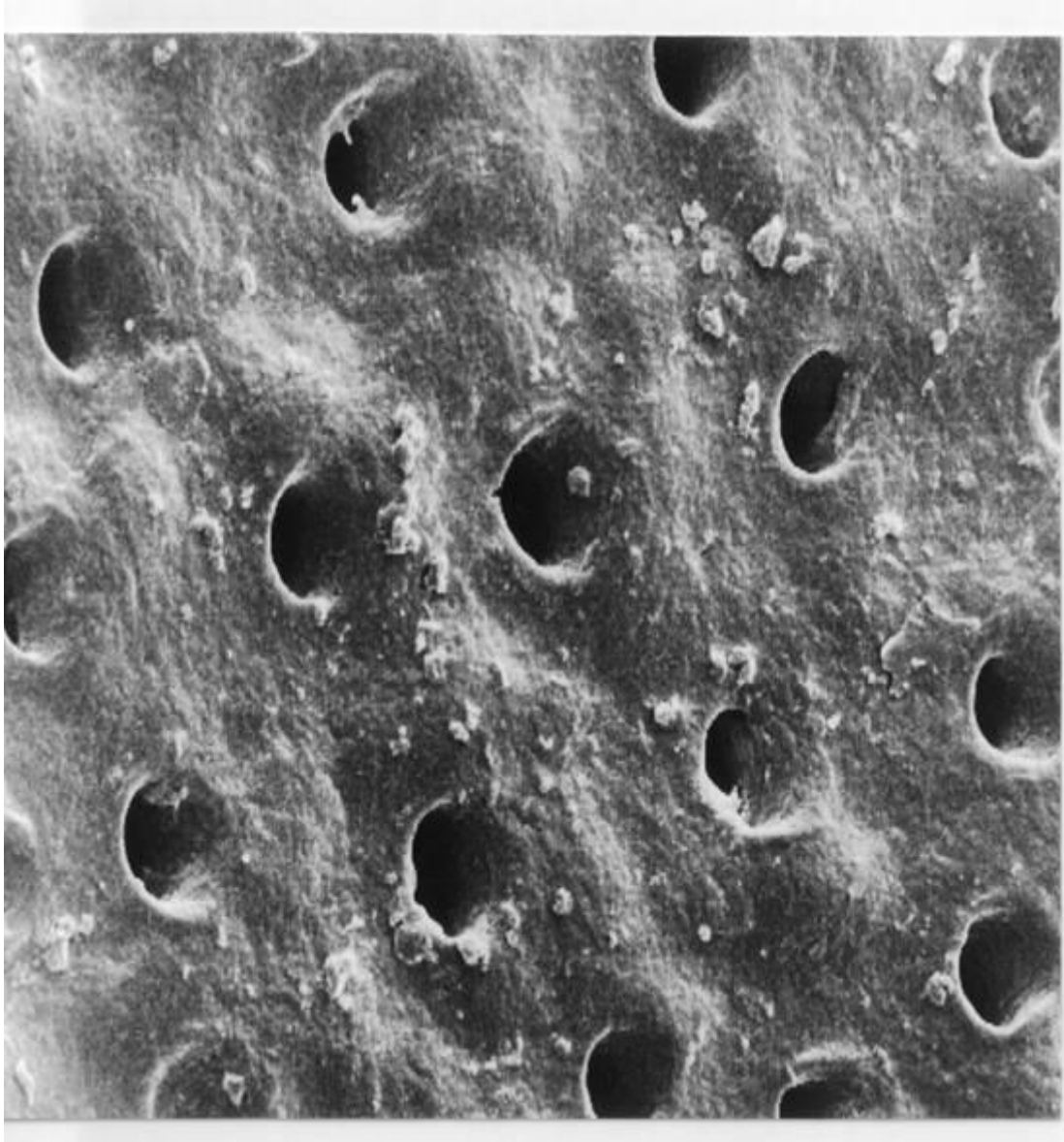
**Instrument utilisé
pour dévitaliser des dents.**

**Technique médicale
ou
technique de thanatopracteur ?**

Voici le type d'instruments utilisés pour dévitaliser les dents. Ce sont des instruments longitudinaux qui extirpent la pulpe dentaire, raclent le canal dentaire pour l'élargir et le nettoyer pour ensuite pouvoir plus facilement le remplir d'une pâte ou d'un ciment qui va durcir et obturer l'espace vidé. On comprend facilement qu'il n'est pas possible ainsi d'avoir accès aux canaux accessoires qui sont représentés sur le schéma précédent. Ceux-ci restent donc remplis de matière organique et pourrissent inéluctablement en libérant dans le sang les produits de leur putréfaction. Les dentistes grâce à cette technique ont moins l'image d'arracheurs de dents mais plutôt l'image de micro-chirurgiens conservateurs de dents. En fait dévitaliser les dents ressemble plus d'un point de vue de la technique, à une technique d'embaumement de thanatopracteur qu'à une technique médicale à proprement parler. Les instruments utilisés pour dévitaliser la dent ressemblent un peu à des poignards enfoncés dans la dent pour la tuer, et munis d'aspérités pour en sortir les entrailles. L'aspect médical réside en fait principalement dans le fait qu'on supprime ici la douleur de la dent sans l'enlever puisqu'on extirpe le nerf qui peut exprimer cette douleur. Et c'est cela qui fait que les patients sont extrêmement contents car ils n'ont plus mal et conservent leur dent d'une certaine façon grâce à l'acte de dévitalisation dentaire. Puis quand des années plus tard, ils font leur cancer ou leurs autres maladies, ils ne font jamais le lien avec cet acte de dentiste réalisé des années auparavant. Le dentiste non plus d'ailleurs, d'autant plus que la dent ne fait pas mal et qu'en apparence, elle n'a donc des avantages. Mais en réalité, biologiquement parlant, ce n'est plus une dent mais une dent empaillée en quelque sorte et cela est très différent.

Mais ce n'est pas tout. L'histologie (la science des tissus biologiques) nous enseigne que la dentine ou l'ivoire qui constitue la masse de la dent n'est pas non plus de la pierre mais ressemble plutôt à une éponge constituée de millions de minuscules canaux, les canalicules ou tubulis dentinaires qui sont eux même remplis de matière organique. Ce sont les prolongements des cellules de la pulpe, les odontoblastes, qui fabriquent l'ivoire ou dentine. Ces tubulis dans la dent dévitalisée deviennent eux aussi des niches de bactéries qui sont aussi totalement indésinfectables.

Image en microscopie électronique des tubulis dentinaires constituant l'ivoire ou la dentine.



-
A côté des canaux on voit des petites boules blanches de la taille de bactéries. Les tubulis dentinaires constituent la loge idéale de bactéries dans les dents dévitalisées. Les bactéries anaérobies très toxiques, hors d'atteinte du système immunitaire et de tous les désinfectants possibles et inimaginables libéreront ensuite des toxines redoutables dans la circulation sanguine.

Lorsqu'on dévitalise des dents, cela peut se faire de la façon la plus stérile possible certes, en mettant notamment autour de la dent, un champ opératoire en caoutchouc qui s'appelle la

digue. Mais il n'est pas rare de toute façon, à cause de la carie, que des bactéries étaient déjà présentes dans la dent et donc dans ses recoins inaccessibles aux antiseptiques. Et même si la dent vivante était totalement saine avant d'être dévitalisée de façon parfaite, sans une seule bactérie, il est toujours possible que des bactéries la colonisent ultérieurement à l'occasion d'une quelconque bactériémie, c'est-à-dire au passage de bactéries dans le sang, venant par exemple du gros intestin. Les germes viendraient se nicher dans la dent puis s'y multiplieraient. Le concept de dent dévitalisée stérile qui le resterait dans le temps est donc totalement un mythe.

La dent dévitalisée la mieux traitée devient donc inéluctablement avec le temps, un bouillon de culture planté dans l'os de la mâchoire. Un bouillon de culture qui va essaimer ses bactéries toxiques dans tout le corps et libérer les produits du métabolisme bactérien, appelés toxines. Le tout grâce à la circulation sanguine dans laquelle baigne la dent dévitalisée. Et cela n'est bien sûr malheureusement pas sans conséquences néfastes sur la santé. On a vu que les dents dévitalisées en apparence sans infection, constituent en fait aussi des foyers d'infection. Mais parfois les dents dévitalisées présentent aussi des petits signes d'infection comme le granulome dentaire qui est un processus immunologique local. On peut aussi avoir le stade suivant, le kyste qui est un petit sac fibreux mais aussi il peut y avoir des abcès qui se diffusent dans les tissus environnants. Dans ces cas là, notamment le dernier cas, la pensée académique pense qu'effectivement il pourrait y avoir éventuellement un processus d'infection focale mais qu'alors il suffit de retraiter la dent correctement, voire de supprimer chirurgicalement le kyste. Parfois cela peut être vrai en partie d'ailleurs mais en partie seulement. Les signes infectieux locaux régressent alors car le nouveau traitement désinfecte mieux la dent dévitalisée. Une dent mieux dévitalisée pourra faire régresser des petites pathologies à distance, c'est vrai. Mais ce ne sera jamais suffisant pour guérir de graves pathologies toutefois et en plus les récurrences sont très fréquentes même avec de petites pathologies. L'extraction de la dent dévitalisée sera donc toujours préférable pour guérir de pathologies à distance. Mais même sans ces signes infectieux, certains estiment que les dents dévitalisées peuvent être toxiques. Le granulome et le kyste sont la traduction d'une défense de l'organisme contre une invasion bactérienne. On considère généralement, s'il n'y a ni granulome ni kyste, que le traitement endodontique est correct. Paradoxalement selon certains, l'absence de kyste ou de granulome permettrait encore plus aux germes toxiques de se disséminer dans l'organisme. Les désinfectants chimiques couramment mis dans la racine comme l'eau de javel pourraient en être la cause. En effet les désinfectants et les pâtes d'obturations tuent souvent le ligament qui entoure la dent ce qui fait qu'elle se soude alors à l'os de la mâchoire. L'extraction n'est d'ailleurs alors pas ce qu'il y a de plus facile et peut prendre parfois un temps certain et conduire à des éliminations osseuses fréquentes, mais rien de grave toutefois. Les cellules du ligament qui servent de trame à la fabrication d'un granulome ou d'un kyste, une fois tuées, ne permettent plus alors de fabriquer de granulome ou de kyste par conséquent. Les bactéries dans une telle dent dévitalisée passent alors encore plus facilement dans l'organisme car il n'y a plus rien qui pourrait s'y opposer par son action immunitaire et son action de barrière à la dissémination bactérienne que constituent le granulome et le kyste. Dans la pratique les dentistes qui se sont intéressés au sujet, constatent souvent que ce sont d'ailleurs des dents dévitalisées non douloureuses et sans signes cliniques d'infection qui sont le plus toxiques à distance. La douleur est un signal d'alarme qui semblerait ici avoir même un intérêt thérapeutique. L'absence de douleur pourrait aussi être due à la présence de certaines toxines fabriquées par les dents dévitalisées dans le genre de la toxine botulique qui elle bloque la transmission de l'influx nerveux moteur. Une toxine qui est d'ailleurs utilisée en médecine esthétique moderne pour créer un spasme musculaire permettant de supprimer une ride associée à un relâchement musculaire. On observe d'ailleurs généralement que lorsque la dent se remet à faire mal, les symptômes pathologiques à distance liés à la dent disparaissent aussi ou au moins s'atténuent. Cette

propriété peut d'ailleurs être utilisée dans une technique de réflexologie dentaire assez simple. Il s'agit de toucher la gencive de la dent causant la pathologie et de créer à l'endroit touché une douleur en frictionnant la gencive avec le plat de l'ongle par exemple ou une bague en métal placée au bout du doigt. Avec l'autre main, on touchera sur le corps, la peau en regard de l'organe malade ou l'endroit de la douleur du corps. En quelques secondes douloureuses pour la gencive, les symptômes de la maladie, surtout s'ils sont associés à une douleur, peuvent s'atténuer voire disparaître.

Cette réflexologie à l'avantage, en plus d'améliorer les symptômes (surtout s'ils sont associés à de la douleur), d'identifier aussi la loge dentaire causale, c'est-à-dire la zone dentaire qui cause la pathologie à distance. C'est d'ailleurs généralement la zone de la bouche la plus douloureuse quand on touche d'une main la zone malade du corps et de l'autre quand on frictionne la gencive de la façon décrite précédemment. La douleur possède donc à l'évidence un intérêt thérapeutique et c'est intéressant de le comprendre quand on sait qu'à l'inverse on fait généralement tout aujourd'hui dans la logique médicale moderne pour la supprimer à coup de médicaments chimiques qui inhibent les mécanismes biologiques qui interviennent dans la genèse de la douleur. Et cela n'est probablement pas anodin. Pour approfondir cela, voir le texte de 12 pages : "douleur, mal de dos et décadence". Il n'est d'ailleurs pas rare qu'après certains bons soins, ou de façon cyclique, des dents dévitalisées se remettent à faire mal comme si l'organisme effectuait ainsi une tentative de signaler un danger grâce à la douleur locale. La douleur ici dans une dent dévitalisée, est due alors à une compression du ligament qui entoure la dent. On parle de desmodontite aujourd'hui et autrefois on parlait d'arthrite dentaire. Ce qui préoccupe surtout les dentistes généralement vis-à-vis de la dent dévitalisée, il faut bien l'avouer, est que les signes d'infection locaux de la dent dévitalisée puissent surtout provoquer des douleurs de la dent. Et c'est surtout ça le problème pour les dentistes dont l'objectif est avant tout de supprimer les douleurs de la dent, afin de ne pas extraire la dent. Les patients ne sont généralement pas contents qu'on doive leur enlever leur dent. La pensée que le bon dentiste est celui qui garde le plus possible les dents est aujourd'hui bien ancrée dans la population. Par contre, la pensée que le dentiste puisse empoisonner ses patients en leur dévitalisant les dents ou autre chose n'est pas vraiment présente en France. J'ai écrit « ou autre chose » car il n'y a pas que dévitaliser les dents qui puisse empoisonner, il y a aussi les amalgames au mercure notamment. Mais les dents dévitalisées semblent la plupart du temps constituer le plus grand empoisonnement dentaire qu'on puisse réaliser, à quelques exceptions près. Mais notre monde est un monde où les atteintes à la santé sont multiples j'en conviens et on peut donc se dire ma foi, c'est une pollution de plus. Il y a aussi tellement de bactéries dans le gros intestin alors quelques une de plus ou de moins, où est le problème ? Et c'est là que certains éléments interviennent pour faire prendre conscience de l'extrême importance de cette intoxication par rapport à d'autres intoxications du même ordre. Certaines considérations de médecine chinoise pourraient bien prouver qu'aujourd'hui en France, la dent dévitalisée est la première cause de maladie. Pour approfondir cela aller voir le texte de 3 pages : "Première cause de maladie". Enlever les dents dévitalisées est aussi tout à fait en accord avec la philosophie de la médecine traditionnelle indienne. Pour approfondir cela aller voir le texte: "vu de l'Ayurvêda". Mais pour rester sur des considérations purement occidentales, les dents dévitalisées libèrent tout simplement toxines et bactéries toxiques. Les dents dévitalisées par leur proximité avec le cerveau, sont donc susceptibles plus que beaucoup d'autres choses d'altérer le fonctionnement du chef d'orchestre de l'organisme qu'est le cerveau. Et cela simplement, pourrait expliquer l'immense implication de la dent dévitalisée dans la pathologie générale. L'expérience thérapeutique de certains médecins sur ce sujet est édifiante. En effet, leur expérience sur des milliers de patients et pendant des dizaines d'années pour certains, leur a permis de constater que face à des pathologies graves, la mesure la plus essentielle à effectuer pour retrouver la santé était le plus souvent de faire enlever les dents dévitalisées et cela dans

quasiment toutes les pathologies. Et cela même lorsque les dents sont apparemment saines selon les critères académiques, c'est-à-dire qu'elles ne font pas mal, et ne présentent pas de signes cliniques d'infection notamment à la radiologie. La toxicité des dents dévitalisées pourrait aussi s'expliquer par des façons plus subtiles encore. Pour approfondir cela voir le texte: "montage énergétique toxique".

Dents dévitalisées et maladies génétiques.

Il est aussi plus que probable que nombres de maladies génétiques puissent trouver leur origine dans les dents dévitalisées des parents. Les enfants qui ont des dents tordues par exemple (problèmes orthodontiques) pourraient bien constituer la première maladie génétique provoquée par les dents dévitalisées de leurs parents. En effet, il faut comprendre que la dent dévitalisée empoisonne tout d'abord l'os qui entoure la dent donc l'os des mâchoires. On sait que les parents diabétiques qui ont donc le pancréas abîmé ont plus de chance d'avoir des enfants diabétiques. Et bien c'est un peu la même chose ici tout simplement. L'os des mâchoires génétiquement affecté, aura une croissance perturbée de telle sorte que les dents n'auront plus assez de place pour se positionner. La quantité effarante de problèmes orthodontiques qu'on observe chez les enfants français particulièrement, pourrait donc bien être la première conséquence génétique des dents dévitalisées de leurs parents. Quand on voit toutes les pathologies induites par les dents dévitalisées, et donc leur caractère éminemment toxique, il est probable que bien d'autres maladies génétiques dont le nombre a considérablement augmenté ces dernières années, soient aussi causées par les dents dévitalisées des parents. Et cela adviendra avant que les parents ne soient malades eux-mêmes à cause des dents dévitalisées, ce qui rend le problème bien plus complexe à mettre en évidence. La dent dévitalisée étant remplie de médicaments ne se révélera toxique que bien plus tard par divers symptômes mais cela ne signifie nullement qu'elle n'est pas pour autant toxique dès qu'elle est mise en place dans la bouche. J'ai eu quelques cas troublants dans ce sens chez mes patients. Les enfants avaient un problème dans une zone du corps qui correspond à la zone du corps qui aurait du être affectée par la dent dévitalisée de leur mère. Etonnant non, mais somme toute logique. Il faudrait certes des années et des années pour arriver à prouver cela par les méthodologies scientifiques actuelles et entre temps tous nos enfants seraient atteints de tares génétiques. La vague de maladies génétiques qui arrive aujourd'hui pourrait bien être une des premières conséquences de la dent dévitalisée.

La dentisterie holistique.

La pensée qu'on puisse redonner la santé en arrachant les dents dévitalisées ou en faisant autre chose dans la bouche, est au stade embryonnaire, surtout en France. C'est vraiment dommage car en enlevant les dents dévitalisées et plus généralement en nettoyant la bouche de tout ce qui y est toxique, on comprendra un jour que les dentistes seront des aides essentiels, voire indispensables bien souvent dans certains cas, pour redonner la santé à la population. Personnellement je suis persuadé que ce sujet est une clef essentielle aujourd'hui de l'immense majorité des maladies. Et ce n'est pas que théorique car pendant une dizaine d'années, j'ai proposé à tous mes patients d'enlever toutes leurs dents dévitalisées notamment et l'immense majorité a guéri de choses plus ou moins graves d'ailleurs, juste en effectuant cela. La plupart du temps, les dents que j'enlevais ne faisaient absolument pas mal. Et comme je savais que cela serait un peu incroyable, j'ai pris la précaution de filmer une centaine de mes patients qui sont d'ailleurs sur le site Internet www.sante-dents.com. Il est vrai que pour renforcer mon taux de guérison, j'avais aussi développé toute une série de techniques de médecines naturelles en plus. Techniques que j'applique aujourd'hui dans un centre de thérapies naturelles. Voir le texte:

“Centre de thérapies naturelles“ ou que j’enseigne lors de stages de médecines naturelles, voir le texte « stages prévus ». Mais ces techniques auraient été insuffisantes à terme pour les maladies graves, sans avoir appliqué au préalable ce qu’on pourrait donc appeler une dentisterie holistique, car elle prend en considération les interactions entre les soins dentaires et le reste de l’organisme. Voir le texte: “dentisterie holistique“ pour approfondir. Actuellement et pour avoir défendu cette idée, j’ai été interdit d’exercer la dentisterie par le Conseil de l’Ordre. Je travaille donc avec certains dentistes proches du centre de thérapies, qui acceptent d’enlever les dents dévitalisées. J’effectue le diagnostic énergétique permettant de savoir précisément quoi faire, je contrôle que tout soit fait dans l’esprit holistique et j’assure la préparation pré et post opératoire afin d’optimiser les résultats thérapeutiques grâce à toute une panoplie de médecines naturelles. Mais l’acte le plus important pour retrouver la santé est réalisé sans aucun doute par les dentistes qui ont compris ici que leur intervention était indispensable pour redonner la santé à nombre de patients. Je n’étais quand même pas le seul dentiste en France à avoir compris l’intérêt pour la santé d’enlever les dents dévitalisées, même si j’étais probablement le moins discret sur le sujet. Mais c’est un sujet où j’estimais que la discrétion n’était pas de mise, vu notamment l’état sanitaire actuel de la population et l’espoir considérable que l’élimination des dents dévitalisées peut y apporter.

Dentisterie holistique :



La dentisterie holistique prendrait en considération toutes les conséquences des traitements dentaires sur la santé générale et permettrait aussi par conséquent grâce à des traitements dentaires particuliers de soigner de multiples affections médicales. L’élimination des dents dévitalisées remplacées par des prothèses amovibles, l’élimination des amalgames au mercure remplacées par des composites ainsi que l’élimination des dents de sagesse qui sont souvent trop au fond de la bouche, en seraient le B.A.BA.

Compte tenu de l’état de conscience de la population sur les rapports entre les dents et notamment les dents dévitalisées et la santé, les dentistes se préoccupent aujourd’hui surtout de conserver le plus possible les dents, donc les dents dévitalisées, pour faire plaisir à leurs patients. Et les universitaires qui ont généralement aussi leur cabinet privé, suivent le même chemin. Ils répondent ainsi à une croyance de la population en quelque sorte, qui n’octroie aux dentistes que le rôle de conserver le plus longtemps possible leurs dents. Une croyance qu’il n’est pas si facile de remettre en question sans passer pour un arnaqueur qui voudrait enlever des dents qui ne devraient pas l’être. Peu de personnes croient que les dentistes pourraient être un élément déterminant de leur santé, surtout en enlevant des dents qui ne font pas mal. « Vous vous imaginez, tous ces chercheurs qui cherchent, tous ces millions dépensés pour la recherche médicale, pour trouver de nouveaux traitements et de nouveaux médicaments et on voudrait nous faire croire qu’en enlevant des dents sans douleur et sans infection, on va guérir mieux que tout. Si c’était vrai, ça se saurait ». C’est le genre de pensée, pas toujours exprimée, que j’ai souvent du générer en proposant mes traitements

d'élimination des dents dévitalisées et qui ont du me faire perdre nombre de patients. On peut facilement comprendre que peu de dentistes se risqueraient à proposer de tels traitements car on peut imaginer que les patients pourraient leur en vouloir s'ils ne guérissaient pas ou pire si leur santé ne s'améliorait pas. Mais heureusement si les choses sont faites comme elles le doivent, il est très rare que les améliorations de santé ne soient pas évidentes peu de temps après l'élimination des dents dévitalisées. La croyance que les dentistes, ne sont pas si importants que ça pour la guérison de maladies, même graves, est vraiment une erreur dont notre société est loin d'avoir mesuré toutes les conséquences fâcheuses. Il existe toutefois actuellement un courant de dentistes et aussi des universitaires qui s'intéressent aux conséquences néfastes sur la santé, des amalgames dentaires au mercure, du tartre et aussi d'une mauvaise occlusion dentaire (les rapports des dents du haut avec celles du bas). Mais tout cela est généralement négligeable à côté des dents dévitalisées. Notre dentisterie actuelle fait donc tout pour que la dent soit la mieux dévitalisée possible afin surtout que la dent dévitalisée ne soit pas douloureuse et donc ne nécessite pas d'être extraite. Car souvent les petits signes infectieux locaux que sont le kyste ou le granulome, peuvent rendre la dent douloureuse. Et si on n'arrive pas à supprimer cette douleur alors il faudra extraire la dent, et le dentiste passera pour un mauvais dentiste.

Les raisons du succès de la dent dévitalisée.

Si la dent dévitalisée jouit d'un succès considérable dans notre civilisation, c'est que l'extraction implique souvent le dentier qui n'a pas il faut bien l'avouer une très bonne image. C'est probablement la plus simple explication à l'immense succès de la dent dévitalisée et au manque d'information sur ses effets secondaires redoutables. Et ma foi on peut comprendre que des personnes préfèrent souffrir et mourir prématurément, tout ça pour ne pas avoir de dentier, pourquoi pas, même si je trouve cela un peu triste. Mais on peut aussi comprendre que d'autres préfèrent avoir un dentier que subir tout cela. Et c'est là le problème car pour que ces personnes aient le choix, encore faut-il qu'elles soient informées que ce choix existe, donc que leurs dents dévitalisées les empoisonnent. C'est bien le but de ce livret et des sites Internet qui y sont rattachés. C'est donc à cause d'un problème lié au dentier donc d'image aussi surtout et de confort en bouche aussi plus ou moins, que nous pourrions être le peuple le plus malade d'Europe. En effet, ce sont les français très probablement (car je n'ai pas pu enquêter sur tous les pays d'Europe) qui ont le plus de dents dévitalisées d'Europe. Les remboursements ont en effet favorisé cet acte d'une certaine façon à travers le bon remboursement de la couronne prothétique, grâce aux mutuelles et plus qu'ailleurs en Europe encore. On pensait ainsi en France, que les dentistes conserveraient plus de dents à leurs patients. Et c'est d'ailleurs ce qui s'est fait, mais le côté pervers du bon remboursement a fait que les dentistes français ont fait de leurs concitoyens, ceux qui possèdent le plus de dents dévitalisées d'Europe. En Angleterre, les dentistes étaient mieux rémunérés pour extraire les dents et faire des dentiers.

En Italie, les dentistes sont tous aussi médecin. Ce sont donc des stomatologistes. Ils ont plutôt tendance à extraire de part leur formation qu'à dévitaliser des dents. En Suisse les soins dentaires ne sont toujours pas remboursés ce qui fait que seules les personnes un peu aisées peuvent avoir des bridges et couronnes sur dents dévitalisées. En Allemagne, où le concept d'infection focale est assez connu depuis longtemps, les patients ont deux à trois fois moins de dents dévitalisées que les français. Si un dentiste allemand dévitalisait un peu trop de dents, il serait vite convoqué par son conseil de l'Ordre. En France il est plutôt convoqué quand il extrait des dents dévitalisées pour redonner la santé, ce qui a d'ailleurs été mon cas. La quantité importante de dents dévitalisées dans la population française s'est encore accentuée nettement depuis 2002, à cause d'une mesure gouvernementale de remboursement des systèmes d'ancrage intra-canalaires, les vissees ou screw post et les faux moignons ou

inlays cores, mis à l'intérieur des racines donc dans les dents dévitalisées uniquement. Une mesure que même le Président du plus grand syndicat dentaire français, la CNSD a considérée comme inconsciente car il l'a qualifié en ces termes dans une revue syndicale : « Bravo pour cette mesure qui n'améliore pas la santé publique en augmentant le nombre de dents dévitalisées ». Comme quoi, certains savent que santé publique et quantité de dents dévitalisées ne font pas bon ménage, même s'ils n'en mesurent probablement pas toute la gravité. Cette mesure de remboursement incite en effet les dentistes à dévitaliser encore plus les dents qu'avant, en faisant de la couronne sur pivot ou visse, l'acte le plus rentable de la dentisterie conventionnelle (hormis les implants). Depuis cette date les autorités sanitaires ont d'ailleurs constaté en France, une progression encore plus nette de certaines maladies bénignes comme les allergies, les troubles musculo-squelettiques et les dépressions. Les conséquences de cette mesure sur les maladies graves ne se verront qu'un peu plus tard surtout chez ceux qui auront pris des anti-allergiques, des anti-douleurs, des anti-inflammatoires et des anti-dépresseurs (les raisons de cela seront un peu plus développées à la fin du texte et dans le texte du site « la médecine des poisons »). Mais là, le Conseil de l'Ordre Français des dentistes n'est pas intervenu. Le cadeau empoisonné fait par le Ministre de la Santé était bien trop tentant pour leur bourse. C'était une autre version en quelque sorte du fameux : « la bourse ou la vie ». La France est donc et depuis longtemps, le pays dont les habitants ont le plus de dents dévitalisées d'Europe et aussi le pays où on ignore le plus que les dents dévitalisées puissent être la principale cause de maladies graves. Les deux choses étant en partie liées. Ceci pourrait bien être la principale raison au fait que les français consomment trois fois plus de médicaments que les autres européens, ont le plus de pharmacies d'Europe et ont le plus de cancers d'Europe, La santé est devenue en France le premier budget du pays. Un quart de la population y est atteinte d'affection chronique grave (diabète, cancer, sclérose en plaque etc...). Dix pour cent de la population en âge de travailler y est considérée comme handicapée. Et cela ne cesse de progresser de façon vertigineuse. Mais bon, en France, on est aussi persuadé généralement qu'on a la meilleure médecine du monde, qu'on est le pays des droits de l'homme et d'autres choses du même ordre. La France est aussi aujourd'hui le pays d'Europe où les médecines naturelles (et notamment la naturopathie qui prône la santé par les méthodes naturelles et le danger des médicaments de notre médecine moderne) sont les moins développées. C'est aussi le pays d'Europe où l'on utilise le plus de vaccins pour nos enfants, de pesticides dans l'agriculture et où on fabrique le plus d'énergie nucléaire. Mais il y a aussi d'autres thèmes où les français ou la France est le pays où on est le plus ceci où le plus cela d'Europe voire du Monde comme par exemple : exportation d'armes et de technologie nucléaire, quantité d'heures hebdomadaire théoriques à l'école pour les enfants (sauf pour la philosophie qui apprend à réfléchir par soi même et sur les grands thèmes de la vie), laïcité ayant exclu tout enseignement religieux et spirituel de l'école de la République (d'Europe de l'Ouest), producteur et exportateur de sucre raffiné, consommateurs de petits déjeunés sucrés, champion pour la réalisation de projets scientifiques et technologiques gigantesques comme le projet Icar qui voudrait recréer un Soleil sur Terre (ça ma fait penser à l'histoire d'Icar ...), le train le plus rapide (le TGV), l'aqueduc le plus haut (de Millau), le plus gros avion (A380), jadis l'avion de ligne le plus rapide (le concorde), et champion aussi pour l'oppression des personnes qui pensent différemment de la norme dans le domaine de la spiritualité et de la santé (ce qu'on appelle aussi communément les sectes). C'est aussi le pays d'Europe où il y a le plus de cancers et de malades et où la croissance économique est la plus faible. Il est peut-être possible qu'il y ait aussi un lien entre tout cela, va savoir...

La souffrance occasionnée aujourd'hui en France par la maladie pourrait d'une certaine façon et dans une certaine mesure se comparer aux souffrances générées par les guerres mondiales du 20^{ème} siècle. Pour approfondir cela lire le texte de 18 pages : "Réflexions sur l'Abbé Pierre". La maladie pourrait bien être aujourd'hui le principal problème des français et sa

première cause pourrait bien être la dent dévitalisée. C'est en tout cas aujourd'hui mon intime conviction après avoir fait une enquête approfondie. C'est aussi l'intime conviction de nombreux scientifiques, médecins et dentistes qui se sont penchés sur le sujet depuis longtemps comme un directeur honoraire de recherche au CNRS (le professeur Garel), un chef de département universitaire de chimie aux Etats-Unis (le professeur Boyd Haley) et un enseignant à l'Université des sciences de Toulon qui s'est aussi beaucoup penché sur la toxicité des antennes relais des téléphones portables, le Dr Raynaud qui a aussi réalisé le site Internet www.sante-dents.com. C'est aussi le cas de divers médecins dont un médecin de ma région à Grasse le Dr J.G. THOMAS, le directeur de clinique privé Suisse, le Dr Rau et tous ses collaborateurs médecins et dentistes et même le vice président du second parti écologique français. Ce n'est donc pas un sujet qui manque de personnes importantes qui le défendent mais pourtant jusqu'à présent, tout a été fait pour tenter de l'occulter. L'occultation de ce sujet a été faite avec la complicité passive d'une population, notamment française, qui est très conditionnée à attendre le médicament chimique miracle qui va tout soigner ou le vaccin miracle qui va la protéger des maladies les plus graves. Et cela sans rien changer dans ses habitudes morbides. Ces solutions fabriquent à terme plus une population d'handicapés qu'autre chose, je pense. Certes l'idée de faire extraire des dents qui ne font pas mal et ensuite de devoir les remplacer par un dentier, est une idée qui ne réjouit pas vraiment beaucoup de monde de prime abord. C'est d'ailleurs le gros argument des dentistes pour décourager ceux qui voudraient s'aventurer sur cette voie thérapeutique. Les inconvénients du dentier sont bien sûr mis en exergue par ceux qui dévitalisent les dents. Peu de dentistes incitent à effectuer la démarche d'enlever les dents dévitalisées et certains dentistes se targuent de leur grande expérience pour décourager les patients sur cette voie. Ils affirment que cette démarche ne guérit rien et ne présente que des inconvénients. Ils sortent généralement de faux arguments scientifiques et des contre vérités qui font peur comme : « on a édenté des millions de personnes pour rien jadis aux Etats-Unis à cause de cette théorie puis on y est revenu » histoire de faire croire que maintenant avec le progrès, tout va mieux. Mais pourtant malgré le progrès, les maladies graves ne cessent de progresser même chez des personnes de plus en plus jeunes. Des personnes qui guérissent aussi mieux que tout en enlevant leurs dents dévitalisées. Contrairement à ce que disent la plupart des dentistes, le danger de conserver des dents dévitalisées ou dents mortes peut-on aussi dire, apparaît souvent bien plus grave que l'absence de dents. Les dentistes qui s'opposent à cette idée mettent toujours en avant des problèmes secondaires comme les problèmes d'occlusion ou de perte d'os qui sont ensuite consécutifs à la perte de dents dévitalisées. Des problèmes que le dentier résout d'ailleurs en plus très facilement. Les dentistes minimisent généralement le caractère toxique de la dent dévitalisée en tenant aussi le discours qu'il y a tellement de polluants dans l'environnement qu'un de plus ou un de moins, on n'est pas à cela près. Et qu'eux avec leur technique particulière, il n'y a pas de problème. J'avais un collègue qui tenait ce discours à Cannes en mettant des huiles essentielles ou d'autres bonnes choses d'ailleurs dans ses traitements de racine. Eh bien ses patients aussi guérissaient quand je leur enlevais leurs dents dévitalisées. Certes je veux bien croire que de ne pas mettre trop de cochonneries chimiques dans les canaux dentaire est moins pire que d'en mettre. Mais de là à dire que ces dents sont alors sans danger est une autre histoire.

Un espoir thérapeutique concret, largement éprouvé et avec des bases scientifiques.

En niant le danger de conserver des dents dévitalisées et en se présentant comme des experts du sujet, certains dentistes freinent ainsi la diffusion d'une information qui pourrait aider des millions de personnes malades, rien qu'en France. Il vaudrait mieux qu'ils disent la vérité c'est-à-dire qu'ils n'y connaissent rien au sujet, ce qui est très souvent le cas. En effet, le caractère thérapeutique exceptionnel de l'élimination des dents dévitalisées est confirmé en

pratique par les témoignages de nombreux dentistes et de médecins qui se sont intéressés au sujet dans le monde. Ils sont certes plus nombreux en Suisse allemande, en Allemagne et aux Etats-Unis. Ils affirment avoir traité ainsi des centaines de milliers de patients.

Personnellement je n'en ai traité que quelques centaines seulement mais qui aussi m'ont donné ce sentiment. Ces thérapeutes estiment même que l'élimination des dents dévitalisées est une des clefs essentielles et primordiale pour la guérison de nombreuses maladies, certaines graves mais aussi certaines assez anodines en apparence comme le mal de dos, les allergies ou la dépression. Certains médecins ont fait de l'extraction des dents dévitalisées, en collaboration avec des dentistes, l'élément le plus important de leurs traitements depuis de nombreuses années afin de guérir de multiples pathologies dans tous les domaines de la médecine. Un oncologue allemand, feu le Dr Issels (voir www.issels.com), obtenait environ 37% de guérisons supplémentaires que ses collègues et avait fait de l'extraction des dents dévitalisées, un des éléments incontournables de ses traitements du cancer. Il avait constaté que quasiment tous ses patients cancéreux avaient au moins deux dents dévitalisées par exemple. Coïncidence étonnante de la part d'un médecin qui a soigné des milliers de patients cancéreux. Les extractions des dents dévitalisées semblent aussi avoir permis selon des médecins, d'éviter bien souvent diverses interventions chirurgicales soit disant inéluctables. La majorité de celles prévues par nos chirurgiens selon un médecin de Grasse, le Dr J.G. THOMAS, dans les Alpes Maritimes. Un des rares médecins francophones encore en activité, à s'être aperçu de l'importance du sujet. Pour approfondir voir le texte: "cautionnement médical francophone".

C'est aussi selon lui et face aux pathologies graves, la mesure essentielle de ses traitements médicaux qu'ils soient d'acupuncture, de phytothérapie, d'homéopathie ou d'allopathie. Il a collaboré pendant longtemps avec feu le Dr Davo Koubi, dentiste à Cannes qui avait été un précurseur dans ce domaine dans la profession dentaire en France. Une clinique privée en Suisse allemande, la clinique Paracelsus, de très bonne réputation, qui applique diverses techniques de médecines douces, pense que l'élimination des dents dévitalisées est aussi l'élément essentiel de ses traitements. C'est en tout cas ce que m'a exprimé le médecin directeur de la clinique, le Dr Rau qui a vu environ 20 000 patients depuis une vingtaine d'années. De nombreux dentistes du même canton suisse ont aussi adopté cette politique de soins. Ce qui est étonnant c'est que le canton où se situe cette clinique est aussi le canton de suisse quasiment où les personnes sont le moins malades de toute la Suisse. En France un stomatologue chef d'un service hospitalier parisien, feu le Dr LEPOIVRE, prônait aussi l'extraction systématique de toutes les dents dévitalisées dans les années cinquante et soixante, dans toutes les pathologies médicales pourtant sans lien apparent avec les dents. Mais malgré un ouvrage écrit sur le sujet, son exemple n'a pas été suivi dans le monde hospitalier français. Cela fait quand même beaucoup d'éléments pour conforter l'idée que la dent dévitalisée n'est pas qu'une petite cause de plus dans l'ensemble des causes des maladies et du cancer notamment. On peut très bien imaginer aussi que certaines dents dévitalisées puissent ne pas être toxiques. Encore faudrait-il en apporter la preuve, ce qui n'a jamais été réalisé à ma connaissance et me semble difficile voire impossible à réaliser. Par contre, le contraire a été souvent prouvé puisque si on guérit de choses et d'autres après les avoir extraites, c'est bien qu'elles étaient toxiques. Il existe des arguments très scientifiques pour défendre l'idée d'enlever toutes les dents dévitalisées. Pour approfondir cela voir les 39 pages du texte: "Publications scientifiques". Un éminent scientifique américain, le professeur Boyd Haley a démontré que certaines dents dévitalisées en apparence parfaitement traitées selon les critères dentaires classiques pouvaient en fait libérer des toxines qui arrivaient à inhiber le fonctionnement d'enzymes fabriquées par le cerveau, notamment les enzymes de types kinases

c'est-à-dire celles qui sont chargées de fabriquer de l'énergie. Les enzymes produites par le cerveau deviendraient donc inefficaces au contact des seules toxines émises par les dents

dévitalisées. Les enlever toutes par précaution, serait donc assez logique même avant de tomber malade. Ce serait une forme de prévention. Le prof. Boyd Haley n'est pas arrivé à prouver que toutes les dents dévitalisées étaient toxiques mais il semblerait aussi logique selon certaines études qu'avec le temps, les dents dévitalisées deviennent de plus en plus toxiques et donc que des dents dévitalisées pas ou peu toxiques à un certain moment puissent le devenir ultérieurement.



Voici une photo avec à gauche une dent vivante qui a été extraite pour des problèmes de place (une dent de sagesse plus précisément) et ensuite des dents dévitalisées avec les dévitalisées récentes sur la gauche et les plus anciennes sur la droite. Leurs racines sont de plus en plus sombres car de plus en plus imprégnées de toxines, probablement. La dernière dent dévitalisée toute à droite avait en plus un amalgame dentaire (au mercure). Sa racine est donc très noire. Les études du prof. Boyd Haley ont montré que dans ce cas là, les bactéries de la dent dévitalisée transforment le mercure de l'amalgame en di-méthyl sulfure mercure très toxique, qui imprègne la racine et se libère lentement dans l'organisme. On voit sur cette photo que les racines des dents dévitalisées ne sont pas aussi blanches que les couronnes en céramique qui les recouvrent souvent ne pourraient le faire croire.

En s'appuyant donc sur des bases scientifiques, certains médecins estiment donc logiquement que toutes les dents dévitalisées sont trop toxiques pour être conservées même si les gens ne sont pas malades. Si cette position est scientifiquement défendable, je peux aussi comprendre qu'elle puisse paraître incompréhensible et extrémiste pour la majorité des patients et des dentistes qui savent bien les services que peut leur apporter la technique de dévitaliser les dents. Il existe aussi des milliers de personnes qui étaient malades et ne regrettent pas non plus d'avoir fait enlever toutes leurs dents dévitalisées en les remplaçant par un dentier car elles savent que c'est grâce principalement à cette démarche qu'elles ont retrouvé la santé. Et la santé, jusqu'à preuve du contraire, c'est ce que nous avons de plus précieux. S'il existe des publications scientifiques convaincantes pour le scientifique sur la toxicité des dents dévitalisées, pour le public, le vécu, exprimé sous forme de témoignages vidéo de patients

m'a semblé très précieux aussi, et encore plus que des écrits compliqués. Je vous suggère donc pour vous aider à prendre conscience de l'importante dimension toxique des dents dévitalisées, d'aller voir sur Internet les vidéos de témoignages sur le site www.sante-dents.com. Elles sont pour le moins surprenantes. Elles montrent des témoignages de guérison spectaculaires, d'une centaine de personnes atteints de maladies chroniques graves bien souvent. Il y a peu de thérapeutiques à ma connaissance qui arrivent à obtenir des résultats aussi percutants et même des médecins et des dentistes énergéticiens habitués à enlever les amalgames au mercure, s'en sont étonnés. Il est vrai aussi que certains patients regrettent toutefois d'avoir fait cette démarche et après coup auraient préféré garder leurs dents dévitalisées. Ils sont toutefois une extrême minorité mais ils existent indéniablement, c'est un fait. Certains ont été convaincus que c'était indiscutablement une mutilation et donc une arnaque. Ils peuvent parfois s'en rendre malade prouvant par là même que le mental est plus fort que tout et même que les dents dévitalisées. Pour en avoir une idée voir le texte de 15 pages : "Réponse au diffamateur". Mais ce qui est sûr est que l'élimination de la dent dévitalisée n'élimine pas totalement le problème due à la dent dévitalisée. Car la dent dévitalisée peut laisser persister un os toxique. Parfois il y a véritablement encore un os infecté, on parle alors d'ostéite. Mais parfois il y a juste un os intoxiqué par des toxines ou des produits chimiques. On parle alors d'ostéose toxique. Parfois il peut persister à l'emplacement de la dent, d'autres mémoires toxiques à cause des cicatrices de gencive. Et alors il s'agit de compléter le travail par d'autres techniques plus subtiles encore. C'est un autre sujet sur lequel je me suis beaucoup penché avec quelques découvertes assez intéressantes. Il existe là aussi des informations pour améliorer la santé, mais elles me paraissent être plus du domaine du professionnel que du grand public, car il s'agit de techniques nécessitant un certain apprentissage pour le dentiste. Il faut parfois injecter certains produits dans l'os, mais au bon endroit... Pour limiter toutefois les problèmes de ces mémoires toxiques, il semble préférable d'éliminer par fraisage lors de l'intervention, la petite couche d'os intoxiqué qui entoure la racine dentaire. On effectue aussi un curetage manuel de l'alvéole et de la lésion osseuse, s'il y en a une. Le suivi post opératoire de l'extraction doit aussi se faire correctement pour que la cicatrisation se fasse correctement, c'est-à-dire que la gencive ne se referme pas sur un os abîmé. Pour cela, en cas d'alvéolite (infection de l'alvéole qui contenait la dent) après l'extraction, il faut soigner localement avec des produits respectueux de l'os (mélange huile essentielle et propolis par exemple). Et cela plutôt que de donner un traitement antibiotique et des antalgiques par voie générale car alors des bouts d'os pourris pourraient persister et eux aussi auraient des répercussions néfastes à distance même s'il n'y a plus de dents dévitalisées. Pour éviter au mieux tous ces inconvénients consulter le texte de 9 pages : "détails pratiques". Concrètement, les problèmes d'os abîmés pourront souvent se manifester par des cavités déminéralisées des os des mâchoires que les spécialistes du sujet nomment d'ailleurs les cavitations. Des cavitations qui peuvent se diagnostiquer soit à la radio mais plus facilement encore par un appareil particulier d'échographie qui s'appelle le cavitat. Mais parfois il peut juste y avoir une ostéose toxique sans cavité et c'est alors encore plus subtil à diagnostiquer. Très peu de dentistes sont spécialistes du sujet aujourd'hui en France d'autant plus qu'ils ne sont déjà qu'une minorité à s'intéresser aux seuls problèmes des dents dévitalisées. Il est évident aussi qu'il n'est pas toujours suffisant de nettoyer impeccablement la bouche pour guérir de tout ni même de faire tout ce qui est du domaine de la dentisterie holistique. Les organes abîmés ne se régénèrent pas toujours seul, et d'autres médecines sont souvent nécessaires aussi. Les choses ne sont donc pas si simples et on ne peut condamner cette technique parce que certains patients ne guériraient pas complètement après avoir enlevé leurs dents dévitalisées. C'est pourtant ce qui a été déjà fait en France par le Conseil de l'Ordre en me faisant en quelque sorte passer pour une personne un peu fêlée et dangereuse pour les patients, qu'il faudrait donc interdire d'exercer. Alors j'ai essayé de vous donner une autre vision de moi

dans le texte de 5 pages : “qui suis-je“. Je ne rentrerai pas trop dans les détails de ce sujet qui n’est pas médical à proprement parler mais ceux qui aiment les histoires de conspirations pour étouffer une idée, pourraient y trouver leur compte, car c’est un sujet qui fâche. Vous allez toutefois en avoir un petit aperçu.

Toxicité des dents dévitalisées, un sujet qui fâche.

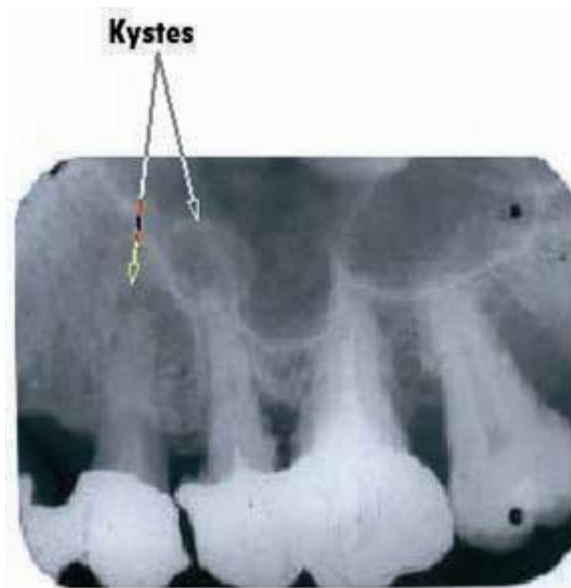
Le sujet de la toxicité des dents dévitalisées est un sujet très tabou, un sujet qui fâche et qui est rarement abordé même par les dentistes qui se disent holistiques. Il faut dire que la mise en évidence de la toxicité des dents dévitalisées pourrait bien faire des dentistes avec leurs dents dévitalisées, la plus grande cause de cancers et de maladies graves. Bref, les plus grands tueurs de dents en série pourraient bien être aussi les plus grands tueurs en série tout court de notre société. J’ai constaté à mes dépens, que c’est le genre d’humour que mes confrères du Conseil de l’ordre n’apprécient pas trop généralement. Non mais vraiment, on se demande pourquoi. Il n’y a donc pas à s’étonner que certains feront tout leur possible pour étouffer au maximum cette histoire qui les met un peu en porte à faux. Il y a des informations qui fâchent, c’est sûr. Tout cela se comprend facilement. Mais pourtant les dentistes, donc aussi les membres du Conseil de l’Ordre, pourraient aussi voir les choses plus positivement car ils pourraient bien être aussi ceux qui seraient le plus à même de redonner la santé, notamment aux malades atteints de maladies chroniques, en enlevant principalement les dents dévitalisées. C’est bien ce que j’avais compris et que j’ai effectué pendant plusieurs années sur des centaines de patients, avec des résultats qui feraient envie à beaucoup de médecins. Il n’y a qu’à voir les vidéos de témoignages du site www.sante-dents.com pour s’en rendre compte. Après avoir été une première fois interdit d’exercer une année pour cette raison en quelque sorte, que j’ai été interdit d’exercer pendant trois ans en première instance, par le conseil de l’ordre, sans aucune plainte de patients. J’avais juste envoyé un dossier au médecin psychiatre de ma région officiellement responsable du problème des suicides. Un dossier qui expliquait que plusieurs jeunes patients très dépressifs ayant fait auparavant des tentatives de suicides, n’avaient plus de tendances suicidaires uniquement et rapidement après avoir enlevé leurs dents dévitalisées. Le conseil de l’ordre me condamna sans même entendre les personnes qui avaient retrouvé le goût de vivre. L’attitude du conseil de l’ordre face à ce sujet fut particulièrement honteuse ici, je trouve, car j’essayais juste d’apporter un élément de plus pour lutter contre les suicides, qui constituent aujourd’hui la première cause de mortalité dans la jeunesse et un des plus grands drames de la vie. Cette condamnation fut d’ailleurs qualifiée de véritable procès en sorcellerie par mon avocate, une ancienne Ministre de l’environnement, Corinne LEPAGE. Son instructif mémoire de défense est consultable [ici même](#).

La condamnation fut ensuite transformée en appel, en condamnation à vie en 2004, parce qu’entre temps un patient manipulé par un confrère s’était plaint de cette démarche qui fut pourtant appliquée sur lui comme elle le fut d’ailleurs aussi sur des centaines de mes autres patients. Le prétexte fut que cette démarche était non scientifique et pas suffisamment éprouvée donc dangereuse pour les patients. Ils n’ont vraiment pas eu honte d’eux.... Ils avaient pourtant eu en leur possession un épais dossier sur le sujet avec les témoignages vidéo de guérison et les éléments scientifiques qui accréditaient cette démarche. Nul doute que si les bûchers avaient existé, le Conseil de l’Ordre des dentistes, en aurait monté un ici pour l’occasion, histoire de s’assurer d’éliminer l’hérétique et l’information dérangeante avec. Et cela même si un gigantesque espoir pour des millions de personnes malades en France aurait pu résulter de cette pratique. Un symposium que j’étais en train d’organiser sur le sujet a même du être annulé à peu près à la même époque, à la suite de pressions du conseil de l’ordre des médecins et des dentistes exercées sur ceux qui auraient pu s’y exprimer. Pour approfondir cette histoire rocambolesque, voir le texte de 3 pages : “chronique de la

persécution d'une idée". En plus la justice française est aussi allée dans ce sens, comme si parole de Conseil de l'Ordre était parole d'évangile. Pour approfondir voir le texte de 16 pages : "le procès du 19 juin".

Cette grande intolérance de l'Ordre en France fait comprendre pourquoi les dentistes qui prônent très souvent l'extraction des dents dévitalisées y sont aussi une extrême minorité. Ils pourraient bien se compter sur les doigts d'une ou deux mains. Ils font tout pour rester très discrets car cette pratique est très contrariante pour les autres dentistes puisque la plupart dévitalisent souvent un peu facilement des dents, voire des dents parfaitement saines pour faire plus facilement des bridges. Il faut dire à la décharge des dentistes qu'en général, peu d'entre eux sont conscients des conséquences de tels actes puisque les effets toxiques des dents dévitalisées ne sont pas enseignés actuellement en université ou bien sont largement sous évalués. Les enseignants universitaires sont aussi des dentistes qui ont dévitalisé des dents durant de nombreuses années, ce qui ne favorise pas l'introduction de ces enseignements dans le milieu universitaire. Il est difficile, même lorsqu'on est universitaire, de reconnaître parfois qu'on a pu effectuer des actes qui pourraient d'une certaine façon mettre la santé de ses patients en danger alors qu'on appartient au corps médical qui est censé « d'abord ne pas nuire ». Pour en avoir une petite idée lire le texte de 6 pages : "l'avis de l'université". Selon certaines études de la profession elle-même, plus des trois quarts des dents dévitalisées seraient incorrectement traités. Seul moins d'un quart des dents dévitalisées seraient donc réalisées selon les règles de l'art et ne constitueraient pas des foyers infectieux. Ce sont des dentistes particuliers, les endodontistes qui réaliseraient le mieux et le plus parfaitement possible ces traitements.

Seulement voilà même lorsque sont extraites des dents dévitalisées traitées par ces spécialistes, les patients guérissent aussi. Les spécialistes d'endodontie eux-mêmes n'arrivent pas à guérir des affections graves en dévitalisant parfaitement les dents. La plus grosse association mondiale d'endodontistes, l'association américaine d'endodontie (l'AAE) qui réunit les dentistes spécialistes américains de la dévitalisation dentaire ne peut ignorer la polémique qui existe sur le sujet actuellement aux Etats-Unis. Elle en parle d'ailleurs sur son site internet. Force est de constater que les arguments scientifiques qu'elle fournit sur son site Internet sont plus que légers. Ce sont les arguments classiques qui ont toujours été fournis aux patients pour promouvoir cette technique, c'est-à-dire en gros si on vous enlève vos dents dévitalisées, ensuite vous aurez un dentier avec tout ce que cela implique de négatif dans l'inconscient populaire. Pour approfondir lire le texte d'une dizaine de pages : réponse à l'AAE.



Radiographie mettant en évidence deux lésions apicales (du bout des racines) de type "kystique" sur la première et deuxième dent en partant de la gauche (les prémolaires du haut). La première dent supporte un bridge dont on voit le début. La troisième dent (une molaire) est aussi dévitalisée mais on voit que la pâte d'obturation ne va pas jusqu'à l'extrémité de la racine. C'est en fait extrêmement difficile d'obturer parfaitement, ni trop loin ni trop en retrait. C'est un élément ici qui fait couramment dire que le traitement n'est pas idéal et pourrait constituer donc un foyer. Et pourtant il n'y a pas de réaction kystique ou granulomateuse. Seule la dernière dent sur la droite, la seconde molaire est vivante ici. Pour information, les autres contours radioclaire (blancs) sont les contours osseux du sinus maxillaire. On remarque aussi que toutes les dents dévitalisées sont couronnées...

Dévitaliser des dents qu'il aurait fallu extraire sinon est donc d'autant plus tentant pour les dentistes que les patients ne seraient pas satisfaits qu'on ait du leur enlever leur dent. C'est là tout le paradoxe. Les patients sont contents de conserver leurs dents dévitalisées plutôt que les extraire car ils évitent en général le dentier mais n'ont nullement conscience de ce qui les attend dans les années à venir. Les dentistes aussi sont contents car en y mettant ensuite une couronne dessus pour lui éviter de se fracturer, puisque les dents dévitalisées deviennent fragiles avec le temps, c'est là qu'ils font leur acte le plus rentable. Bref tout le monde est content pourrait-on dire. C'est cela qui est terrible. Mais pourtant, cela revient à dire, d'un point de vue biologique, que les patients sont contents d'être empoisonnés. Certes ils n'en n'ont pas conscience alors qu'ils auraient facilement conscience d'être mutilés d'un point de vue anatomique par l'extraction d'une dent. On ne peut donc pas en vouloir aux dentistes, ils ne font que ce que vous voulez en quelque sorte, d'autant plus que généralement ils n'ont pas conscience eux-mêmes des conséquences qui en résulteront dans l'avenir pour la santé. Paradoxalement la plupart des dentistes croient souvent préserver ainsi votre santé en vous conservant vos dents. Effectivement c'est vrai qu'une bonne digestion est importante pour la santé et qu'une bonne digestion nécessite une bonne mastication qui nécessite par conséquent une bonne denture donc de conserver le plus de dents possible. Mais qu'est-ce qui est le plus grave pour la santé : l'empoisonnement biologique du aux bactéries et aux toxines des dents dévitalisées ou la mutilation anatomique due à l'extraction et le traumatisme psychologique qui peut en résulter ? That is the question ? En dehors du bon sens, c'est une question qui pourra peut-être trouver une réponse dans certains enseignements ésotériques. Pour en savoir plus lire le texte de 15 pages: « ésotérisme médical ». On peut très bien considérer, comme le fait majoritairement la profession dentaire actuellement, que l'empoisonnement biologique de la dent dévitalisée soit moins grave que la mutilation anatomique consécutive à la perte d'une dent. Mais les apparences sont très trompeuses et l'expérience clinique pourrait bien accréditer le contraire en observant les guérisons après élimination des dents dévitalisées. Et cela d'autant plus qu'on possède un nombre important de dents dévitalisées. La perte des dents pouvant être compensée par une prothèse toutefois, ne l'oublions pas, ce n'est donc pas si dramatique que cela. C'est à notre société dans sa globalité de répondre à ce dilemme qui est : Doit-on garder un poison ou avoir un trou dans sa bouche à la place de la dent dévitalisée ? On pourrait aussi laisser coexister les deux approches thérapeutiques plutôt que de persécuter l'approche minoritaire. Persécuter les idées minoritaires, ce n'est pas très

spirituel et c'est le genre d'attitude qui pourrait avoir bien des conséquences très fâcheuses pour la santé publique. Malraux a même dit que le XXIème siècle sera spirituel ou ne sera pas. Pour approfondir cela lire le texte de 17 pages : "spiritualité médicale". Mais pour que notre société puisse se poser cette question, encore faut-il qu'elle se penche sur le sujet car aujourd'hui beaucoup de personnes souffrent et sont à mille lieux de penser que leurs dents dévitalisées pourraient intervenir de façon déterminante dans cette souffrance. Il semble que c'est donc à chacun correctement informé de décider, sachant toutefois que s'il existe des prothèses qui peuvent remplacer des dents extraites, il n'existe pas encore à notre connaissance de produits qui peuvent annihiler les toxines émises dans l'organisme par les dents dévitalisées, 24 heures sur 24 et 365 jours par an. On comprend donc bien la complexité du sujet où c'est plus l'ignorance des conséquences, le souci de préserver les apparences et de faire plaisir aux patients, en oubliant de considérer la toxicité biologique, qui est surtout responsable de la situation, c'est-à-dire des millions de personnes qui possèdent des dents dévitalisées et qui ignorent totalement qu'elles comportent un aspect d'empoisonnement qui peut raisonnablement être qualifié d'important. Si elles en étaient conscientes, elles pourraient par exemple décider de s'en débarrasser dans certaines situations où elles estiment que leur santé est en danger à cause de leurs dents dévitalisées. C'est d'ailleurs tout l'objectif de ce livret, que d'améliorer la conscience sur le sujet et d'ouvrir un véritable débat dans les médias car à une époque où la santé est la première préoccupation des français, il n'est plus tolérable qu'un sujet de cette importance continue d'être à ce point ignoré du grand public français, et même si cela contrarie quelques dentistes.

Les méthodes de remplacement des dents dévitalisées extraites.

Lorsqu'on enlève des dents dévitalisées, la façon la moins risquée et la plus thérapeutique pour la santé de les remplacer semble être sans conteste, la prothèse amovible, le dentier. Les dentiers ont des inconvénients certes et il y a dentier et dentier et des façons de le réaliser.

Prothèse amovible en nylon (type valplast ou autre)



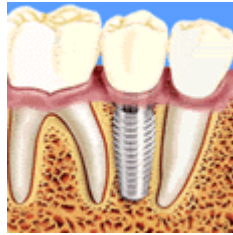
La revue professionnelle dentaire Clinic a publié une brève en ces termes « Réconcilier patient et prothèse. Elle traitait des nylons utilisés en prothèse amovible. Les nylons de la couleur de la dent ou de la gencive devraient réconcilier le patient avec la prothèse amovible. Malgré son absence de métal et sa finesse, cet appareil est flexible et très résistant. Il présente une véritable mémoire. Son adaptabilité exceptionnelle permet de réaliser des fausses gencives et, des crochets particulièrement esthétiques. Il est revenu à la mode ces

dernières années en raison d'une demande de confort et d'esthétique de la part des patients en prothèse amovible. Ces dentiers sont sans crochet métallique. La résine utilisée est thermoplastique en nylon biocompatible de la famille des Superpolymides (un nylon très pur hypoallergénique et biocompatible) qui ne se détériorerait pas chimiquement quand il entre en contact avec les fluides, bactéries et l'environnement buccal.

Il existe donc maintenant divers dentiers qui n'ont plus de métal du tout et qui sont particulièrement esthétiques car même les crochets sont de la couleur de la gencive. Esthétiquement c'est donc très bien. Bien sûr il vaut toujours mieux les enlever pour dormir, ainsi que les enlever après chaque repas pour les nettoyer sous l'eau. Tout le monde est d'accord pour dire qu'avoir en bouche une prothèse amovible n'est pas ce qu'il y a de plus extraordinaire et qu'il vaut mieux conserver ses vraies dents. C'est d'ailleurs ce qui a contribué à faire tout le succès de la dent dévitalisée et ce qui a souvent fait avorter nombre de tentatives visant à informer de sa toxicité. En plus, certaines personnes semblent à l'évidence mécontentes de leur prothèse amovible même si nombreux sont ceux qui semblent pleinement satisfaits toutefois. Peut-être cela vient-il de la qualité du travail du dentiste et du prothésiste ainsi que des matériaux utilisés ? La prothèse amovible permet en tout cas de restaurer les fonctions masticatoire, esthétique et phonétique très correctement lorsque les patients sont satisfaits. Certains cas sont un peu complexes toutefois. Néanmoins on peut aussi concevoir que la simple idée du dentier et l'image associée à la vieillesse que le public en a, fait que la plupart des personnes veulent conserver leurs dents dévitalisées pour l'éviter. Ce choix me paraît lui aussi respectable car certaines personnes extrêmement soucieuses des apparences pourraient être gravement perturbées psychologiquement par l'idée même de posséder un dentier. Mais quand on observe certaines guérisons après élimination des dents dévitalisées et donc qu'on comprend ce qu'elles provoquaient, les inconvénients du dentier pourraient alors paraître négligeables à côté de la conservation des dents dévitalisées, surtout en cas d'affection chronique grave et cela même si on est encore jeune. J'ai vu des maladies graves comme une maladie d'Alzheimer installée, disparaître en quinze jours après élimination des dents dévitalisées. Il est évident que pour une maladie d'Alzheimer trop avancée, il n'aurait plus suffi alors d'enlever les dents dévitalisées pour retrouver la mémoire. Et c'est la même chose pour nombre de pathologies graves lorsqu'elles sont à un stade très avancé. Comme la meilleure thérapeutique est bien sûr la prévention, cela me fait dire qu'il vaudrait mieux idéalement se débarrasser de ses dents dévitalisées avant d'être malade. Pour remplacer les dents absentes, il existe aussi les bridges sur dents vivantes et les implants bien sûr si vous avez un peu plus d'argent encore. Ce sont des solutions qui paraissent plus confortables en général car il n'y a pas à enlever ses dents le soir, bien qu'on puisse aussi éventuellement garder son dentier la nuit. Mais c'est déconseillé car la gencive aurait alors tendance à se résorber plus qu'il ne le faut et la prothèse nécessiterait alors des rebasages plus fréquemment que nécessaire. Le rebasage est une technique prothétique de laboratoire qui consiste à remettre de la matière sous la prothèse amovible pour compenser la résorption de l'os sous la gencive. Les bridges sont donc aussi une solution de remplacement parfois possible. Ils ont toutefois des petits inconvénients en ne s'appuyant pas sur la zone édentée qui est donc non stimulée par les forces masticatoires. Cela a de petits inconvénients d'un point de vue énergétique, ce qui peut donc avoir des petites répercussions à distance. Ils nécessitent aussi souvent de tailler comme pour les couronnes, des dents piliers indemnes en leur faisant ainsi prendre des risques pour le futur. Mais ma foi après le dentier, ou prothèse amovible dit-on plus professionnellement, il semble que ce soit la meilleure façon de remplacer les dents manquantes, bien que certains préfèrent aujourd'hui de plus en plus les implants. Les implants sont aussi un peu controversés par certains médecins qui s'intéressent aux rapports entre la santé et les dents et qui sont assez réputés pour guérir des affections sur lesquelles leurs confrères avaient échoué. Si l'os se

soûde à l'implant notamment en titane, un métal couramment utilisé en implantologie, la gencive elle, n'a pas vraiment d'attache à l'implant. On parle d'absence d'attache épithéliale plus précisément. Cela fait que les bactéries de la bouche peuvent cheminer le long de l'implant jusqu'à l'os.

Implant dentaire



les implants sont constitués d'une racine artificielle généralement en métal titane. Ils sont implantés dans l'os de la mâchoire. Mais on n'a pas réussi à obtenir de véritable attache entre l'implant et la gencive (l'attache épithéliale), ce qui fait que les bactéries de la bouche peuvent cheminer le long de l'implant jusqu'à l'os et donc la circulation sanguine. Cela pourrait expliquer que les implants puissent eux aussi constituer des foyers infectieux et que certains médecins les déconseillent systématiquement. Mais ce serait bien moins problématique que les dents dévitalisées toutefois, il faut relativiser et dans certains cas notamment pour bien faire tenir des prothèses totales parfois particulièrement difficiles à faire tenir, c'est appréciable.

Certains implantologues, refusent d'ailleurs de poser des implants aux personnes diabétiques et à ceux qui ont un moins bon système immunitaire et qui font donc plus facilement des infections. La raison est que l'implant a beaucoup moins de chance de se souder à l'os car une infection locale pourra le rejeter plus facilement.

Mais cela accredit aussi d'une certaine façon que les implants sont un peu toxiques même si certains qui possèdent un bon système immunitaire peuvent quand même bien les supporter, mais jusqu'à quand ? Toutefois et contrairement aux dents dévitalisées, la littérature scientifique ne possède pas assez d'éléments pour pouvoir aujourd'hui affirmer le caractère toxique des implants qui semble toutefois bien moindre que celui des dents dévitalisées. Il existe aussi des personnes qui ont retrouvé la joie de vivre grâce à leurs implants car leur dentier les dérangeait vraiment, et qui restent aussi en bonne santé.

La vie engendre la vie.

D'un point de vue philosophique ce sujet interpelle aussi. En effet, la dent dévitalisée est le seul organe mort (c'est-à-dire qui était auparavant vivant, contrairement aux prothèses et aux implants) que la médecine moderne a accepté de conserver dans l'organisme. Et cela depuis un peu plus d'un siècle, la dévitalisation dentaire étant apparue au début du vingtième siècle, aux Etats-Unis. Cela pourrait être vue comme une transgression à des lois de la vie, dans la mesure où il s'agit de conserver de la mort dans le vivant. C'est une question philosophique qui méritait de se poser, comme nombre d'autres questions philosophiques aussi en médecine d'ailleurs. J'ai un peu essayé d'approfondir cela dans le texte de 23 pages : "petits textes de philosophie médicale". Dans le même genre, lorsqu'on a voulu donner des aliments carnés à

des herbivores, des vaches en l'occurrence, cela a conduit à de graves problèmes de santé transmis ensuite aux humains qui consommaient cette viande. C'est toute l'histoire de la vache folle et du prion. Là aussi des éleveurs avaient transgressé à l'évidence, une loi de la vie et cela depuis de nombreuses années sans que personne dans le monde agricole ne s'en émeuve vraiment jusqu'à ce que des drames de santé apparaissent. Ce sont des personnes extérieures, des scientifiques et des médecins qui après coup ont mis en évidence la folie d'une telle transgression. Il aurait fallu attendre longtemps pour que les professionnels, ici des éleveurs de vaches, acceptent de reconnaître leur responsabilité. De même on peut se demander si les dentistes, « les éleveurs de dents dévitalisées », n'auraient pas aussi transgressé une autre loi de la vie en conservant dans l'organisme des dents mortes ? Et là aussi, on doit comprendre que la population pourrait attendre longtemps pour qu'ils fassent leur autocritique. Il est évident que lorsqu'on aura pris conscience de tout cela, il faudra aussi se poser la question de savoir pourquoi on en est arrivé à avoir autant de dents dévitalisées dans la population. Il faudra alors s'intéresser aux causes de la carie. Le sucre raffiné ou sucre blanc qui est présent dans nombre d'aliments industrialisés serait une des premières causes de carie selon certaines études.

En conclusion.

Certes des millions de personnes possèdent des dents dévitalisées et ne sont pas malades non plus, tout comme des millions de personnes fument et n'ont pas de problèmes de poumons. Mais bien souvent, ça ne durera pas. La dent dévitalisée produit une petite intoxication qui pendant des années ne va parfois pas être suffisante pour rendre malade, tout en apportant un bénéfice évident en apparence à celui qui la conserve en bouche, par rapport à l'extraction qui le prive de la dent. Et c'est cela qui est subtil. Mais un jour, lorsque la maladie est là, il n'est malheureusement plus toujours suffisant d'enlever la dent dévitalisée pour guérir, même si c'était la principale cause du problème de santé. Il vaut mieux prévenir que guérir c'est bien connu. Enlever les dents dévitalisées s'est avéré toutefois bien souvent, être la mesure thérapeutique la plus efficace face à toutes les pathologies chroniques graves. De nombreux thérapeutes l'ont constaté. C'est ce qui me fait dire que la dent dévitalisée me paraît aujourd'hui comme à nombre de spécialistes, constituer une des plus importantes causes de nos maladies modernes, bien qu'on puisse aussi imaginer certains empoisonnements pires mais plus subtils encore car ils ne pourraient pas s'enlever aussi facilement qu'enlever des dents. Les enfants de Tchernobyl par exemple, n'ont pas eu besoin de dents dévitalisées pour être malades après l'accident de leur centrale nucléaire. Enlever les dents dévitalisées est en tous cas une mesure pleine d'espoir pour retrouver la santé. Ce qui conforte cette opinion, est que les médecins et les cliniques qui prônent cela, sont aussi connus dans certains milieux et dans leur région, pour guérir des pathologies que leurs confrères n'arrivent pas à guérir. Il serait donc temps que cette information pénètre le milieu médical et dentaire car il y a là un espoir très simple et très concret pour la santé de millions de personnes, rien qu'en France. La démarche d'enlever les dents dévitalisées, me semble tout à fait aller dans le même sens que d'autres démarches hygiénistes. C'est par exemple, un empoisonnement de la cellule, qui pourrait bien faire qu'elle se cancérisse. C'est aussi un "désempoisonnement" de l'organisme qui pourrait permettre de faire que le cancer disparaisse de lui-même. C'est ce que prône tout le courant naturopathique ou hygiéniste en général. Il s'agit donc de désintoxiquer prioritairement l'organisme de poisons qu'ils soient d'ordre chimique, ou psychologique d'ailleurs (les poisons du mental pourrait-on dire) afin que les cellules malades puissent se rétablir. Avant de réparer un organisme, on le nettoie de ses poisons, c'est logique et cela dans toutes les maladies ou les états de dévitalisation. C'est aussi le plus important et c'est parfois suffisant quand on n'est pas à un stade trop avancé de dévitalisation générale, grâce aux mécanismes d'auto guérison de notre fabuleuse machine vivante. Une machine qui

visiblement préfère être débarrassée de ses organes morts, les dents dévitalisées, car à l'évidence, les dents mortes engendrent aussi la mort. Tout le monde meurt certes mais ici avec les dents dévitalisées, c'est prématurément et en passant par de multiples souffrances et maladies. Des maladies vis-à-vis desquelles il faudrait peut-être penser à aider l'organisme en souffrance à s'auto réparer. C'est tout le domaine des médecines naturelles qui agissent en accord avec l'énergie de l'organisme. Pour approfondir voir le texte de 11 pages : "médecines et énergie". Et cela plutôt que de vouloir faire la guerre à la maladie en voulant supprimer à tout prix les éléments de notre organisme (symptômes, virus, bactéries, cellules cancéreuses notamment) qui sont associés aux dites maladies. Une attitude qui pourrait bien être la cause d'apparition de maladies toujours plus graves, à cause surtout de ce qu'on appelle communément les effets secondaires de nos médicaments chimiques et de certains traitements modernes plus généralement qui se sont éloignés d'un certain esprit tourné vers le respect de la vie. Une médecine qu'on pourrait qualifier de médecine des poisons. Une médecine qui est tout à fait dans l'esprit d'une agriculture des poisons aussi d'ailleurs, dont vous pouvez avoir un aperçu en regardant la vidéo disponible à cette adresse:

http://www.dailymotion.com/video/x1ds9p_alerte

Une médecine des poisons dont l'esprit n'est pas indépendant de nos croyances ou plutôt de l'absence de certaines croyances notamment dans le pouvoir thérapeutique de la nature et du naturel. Une médecine qui fait souvent le choix d'empoisonner pour soigner et même parfois, on le voit pour la dent dévitalisée, de tuer un organe pour soigner. Pour approfondir lire le texte de 40 pages : "la médecine des poisons". Eh oui, le dentiste s'attaque ici à la douleur dentaire en tuant la dent, dans la dévitalisation dentaire. Mais dévitaliser les dents dévitalise aussi l'organisme et c'est là tout le problème.

Enlever les dents dévitalisées pourrait être même supérieur aux médecines naturelles ou douces car étymologiquement parlant, on peut dire que c'est même une médecine d'amour. Pour approfondir cela lire le petit texte du site « médecine d'amour contre la mort ». En allant dans cette logique, l'alimentation végétarienne pourrait aussi être qualifiée d'alimentation d'amour. Pour approfondir cela lire le texte: "Plaidoyer pour le végétarisme". Enlever ses dents dévitalisées redonne donc de toute façon de l'énergie vitale même si on était en apparence en bonne santé et sans maladie. C'est le manque d'énergie vitale qui prépare le terrain de toutes les dégénérescences, c'est-à-dire ce qui nous fait vieillir prématurément et affaiblit nos fonctionnalités (mémoire, vue, audition, mobilité, qualité de notre peau, de nos cheveux, etc...). Des dégénérescences qui sont parfois la conséquence de maladies certes. Mais paradoxalement aussi, les maladies qui sont des réactions de l'organisme, tentent aussi d'éviter les dégénérescences. Car les maladies sont aussi des réactions de l'organisme pour se réparer lui même. Mais ça c'est encore une autre histoire.....

Pour approfondir tout cela, vous pouvez consulter les différents textes du sommaire. Certains passages de ces textes démontrent carrément tout ce qui est affirmé ici.

Passer l'information aux personnes malades, d'enlever leurs dents dévitalisées, est donc véritablement une action humanitaire, probablement une des plus importantes en France aujourd'hui. Il y a un texte sur le site que vous n'avez qu'à copier et envoyer pour faire vous aussi cette action humanitaire, voir texte: "action humanitaire". Bien sûr si les médias s'y intéressaient, ça irait plus vite encore. Alors si vous connaissez des journalistes envoyer leur un des "communiqués de presse du site". Merci par avance de votre aide.

Bruno Darmon, Docteur en chirurgie dentaire.

drbrunodarmon@yahoo.fr

Juillet 2007 . Fin.



[Article PDF à diffuser !](#)

Articles:

- [lère cause de maladies \(rss\)](#) (2)
- [action humanitaire \(rss\)](#) (1)
- [ésotérisme médical \(rss\)](#) (1)
- [cautionnement médical francophone \(rss\)](#) (1)
- [centre de thérapies naturelles \(rss\)](#) (1)
- [Chronique de la persécution d'une idée \(rss\)](#) (1)
- [communiqué de presse \(rss\)](#) (1)
- [détails pratiques \(rss\)](#) (1)
- [dévitalisation des enfants \(rss\)](#) (1)
- [dentisterie holistique \(rss\)](#) (1)
- [douleur mal de dos et décadence \(rss\)](#) (1)
- [L'avis de l'Université \(rss\)](#) (1)
- [la médecine des poisons \(rss\)](#) (1)
- [Le procès du 19 Juin \(rss\)](#) (1)
- [Les sites américains \(rss\)](#) (1)
- [médecine d'amour contre la mort \(rss\)](#) (1)
- [médecines et énergies \(rss\)](#) (1)
- [Montage énergétique toxique \(rss\)](#) (1)
- [Non classé \(rss\)](#) (47)
- [petits textes de philosophie médicale \(rss\)](#) (1)
- [Photo \(rss\)](#) (1)
- [plaidoyer pour le végétarisme \(rss\)](#) (1)
- [premier patient guéri grâce au site \(rss\)](#) (1)
- [Publications scientifiques \(rss\)](#) (1)
- [Qui suis-je ? \(rss\)](#) (1)
- [réflexion sur l'Abbé Pierre \(rss\)](#) (1)
- [Réponse au diffamateur \(rss\)](#) (1)
- [Réponse à l'A.A.E \(rss\)](#) (1)
- [silicium organique et dents dévitalisées \(rss\)](#) (1)
- [spiritualité médicale \(rss\)](#) (1)
- [stages prévus \(rss\)](#) (1)
- [VIDEO \(rss\)](#) (1)

LIENS

- [Santé Dent](#) - La santé générale en rapport avec les dents notamment les dents dévitalisées